

BALANCE DE SITUACIÓN CONSOLIDADO DEL GRUPO AN



30 de junio 2023

Expresado en miles de euros

Activo

	30.06.23	30.06.22
Inmovilizado intangible	1.910	1.867
Inmovilizado material	81.628	76.434
Inversiones inmobiliarias	445	461
Inversiones a largo plazo en empresas del grupo, asociadas y socios	23.567	22.919
Inversiones financieras a largo plazo	10.001	9.124
Activos por impuesto diferido	4.994	5.124
Activos no corrientes	122.545	115.929
Existencias	73.614	79.612
Deudores comerciales y otras cuentas a cobrar	154.417	201.789
Inversiones a corto plazo en empresas del grupo, asociadas y socios	9.228	10.785
Inversiones financieras a corto plazo	1.728	4.789
Periodificaciones a corto plazo	1.878	2.887
Efectivo y otros activos líquidos equivalentes	20.124	30.169
Activos corrientes	260.989	330.031
Total activo	383.534	445.960

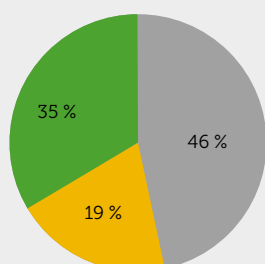
Patrimonio neto y pasivo

	30.06.23	30.06.22
Capital	36.221	34.405
Reservas	73.355	64.945
Reservas en sociedades consolidadas	-4.515	1.450
Reservas en sociedades puestas en equivalencia	5.906	4.256
Resultado del ejercicio	10.917	10.670
Retorno cooperativo y remuneración discrecional a cuenta entregado en el ejercicio	-293	-282
Subvenciones, donaciones y legados	15.004	13.368
Socios externos	4.885	4.744
Patrimonio neto	141.480	133.556
Fondo de educación, formación y promoción	1.286	957
Provisiones a largo plazo	575	358
Deudas a largo plazo	46.984	55.993
Deudas con características especiales a largo plazo	3.482	3.018
Pasivos por impuestos diferidos	1.865	1.777
Deudas a largo plazo con empresas del grupo, asociadas y socios	612	1.105
Pasivos no corrientes	54.804	63.208
Deudas a corto plazo	36.220	35.841
Deudas con características especiales a corto plazo	566	1.306
Provisiones a corto plazo	587	-
Acreedores comerciales y otras cuentas a pagar	146.309	205.070
Periodificaciones a corto plazo	1.718	5.020
Deudas a corto plazo con empresas del grupo, asociadas y socios	1.850	1.959
Pasivos corrientes	187.250	249.196
Total patrimonio neto y pasivo	383.534	445.960

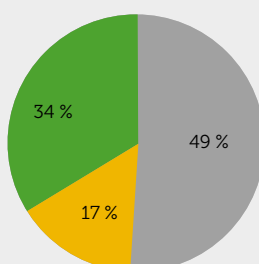
EVOLUCIÓN DE LAS VENTAS CONSOLIDADAS

■ Comercialización agrícola ■ Suministros ■ Comercialización ganadera

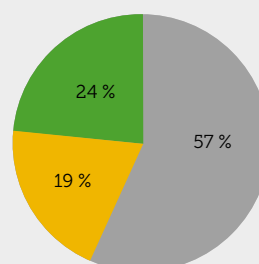
2022/23



2021/22



2020/21



CUENTA DE PÉRDIDAS Y GANANCIAS CONSOLIDADA DEL GRUPO AN



30 de junio 2023

Expresado en miles de euros

Cuenta de pérdidas y ganancias consolidada

	30.06.23	30.06.22
Importe neto de la cifra de negocios	1.541.084	1.429.534
Variación de existencias de producto terminado y en curso	581	5.940
Trabajos realizados por la empresa para su activo	-	59
Otros ingresos	8.039	8.927
Aprovisionamientos	-1.418.873	-1.332.216
Gastos de personal	-38.761	-33.827
Otros gastos de explotación	-71.498	-62.806
Dotación a la amortización	-9.287	-8.321
Imputación de subvenciones	2.427	2.252
Exceso de provisiones	-	68
Deterioro y resultado por enajenación de inmovilizado	452	-24
Resultado por enajenaciones de participaciones consolidadas	-	21
Dotación al FEP	-941	-876
Resultado de explotación	13.223	8.731
Ingresos financieros	604	549
Gastos financieros	-2.080	-1.542
Deterioro y resultado por enajenación de instrumentos financieros	-39	-338
Diferencias de cambio	81	9
Resultado financiero	-1.434	-1.322
Participación en beneficios de sociedades puestas en equivalencia	1.281	1.151
Resultado antes de impuestos de actividades continuadas	13.070	8.560
Impuesto sobre beneficios	-1.991	827
Resultado del ejercicio de actividades continuadas y excedente positivo del ejercicio	11.079	9.387
Resultado atribuido a socios externos	-162	1.283
Resultado atribuido a Sociedad Dominante	10.917	10.670

PROPUESTA DE DISTRIBUCIÓN DE RESULTADOS DE AN, S.COOP.

30 de junio 2023

Expresado en euros

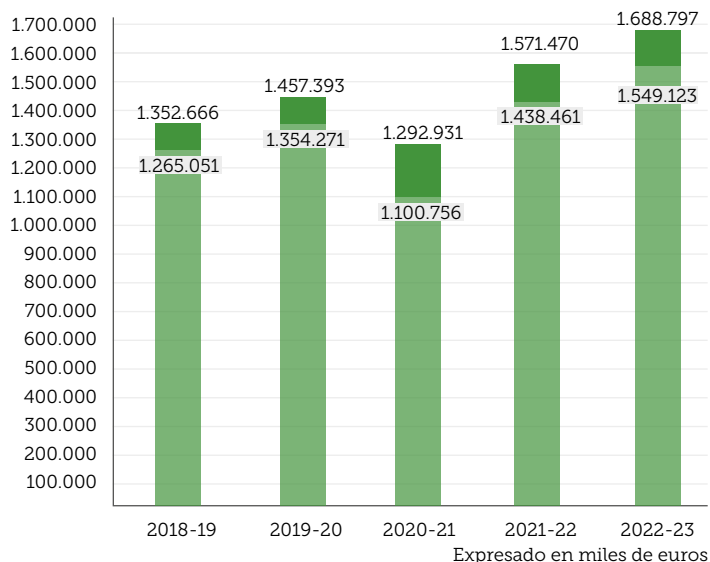
Retorno cooperativo y remuneración discrecional	293.046,33
Aportaciones obligatorias al capital	5.060.098,82
Fondo de reserva obligatorio	2.707.520,42
Reservas voluntarias	1.552.454,26
Total distribución resultados de AN, S.Coop.	9.613.119,83



30 de junio 2023

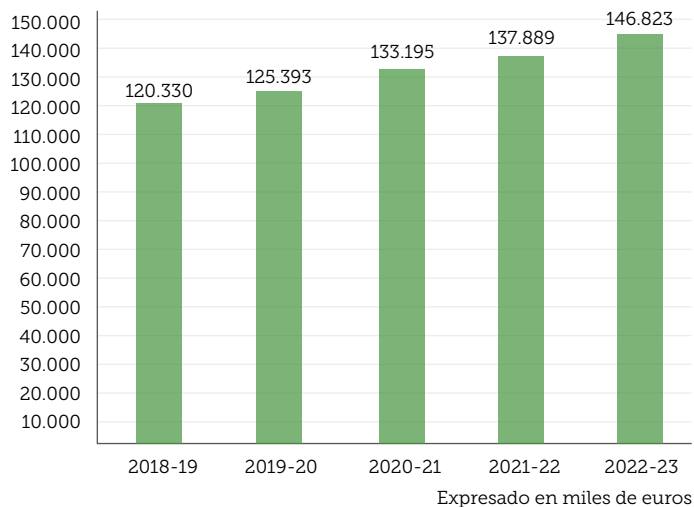
Cifra de negocio y otros ingresos: 1.689 millones de euros

La facturación de la matriz cooperativa y las empresas consolidadas en balance aumentó en un 7,69 % respecto al ejercicio anterior, al pasar de 1.438,46 millones de euros a 1.549,12 millones de euros. Esta variación tiene dos componentes: el primero consiste en un incremento de la actividad con las cooperativas socias; el segundo es el aumento generalizado de los precios que se registró a lo largo del ejercicio. La cantidad señalada, 1.549,12 millones de euros, corresponde a la matriz y a las empresas consolidadas. Si se añaden las ventas de las empresas del grupo no consolidadas, la facturación supone 1.689 millones de euros.



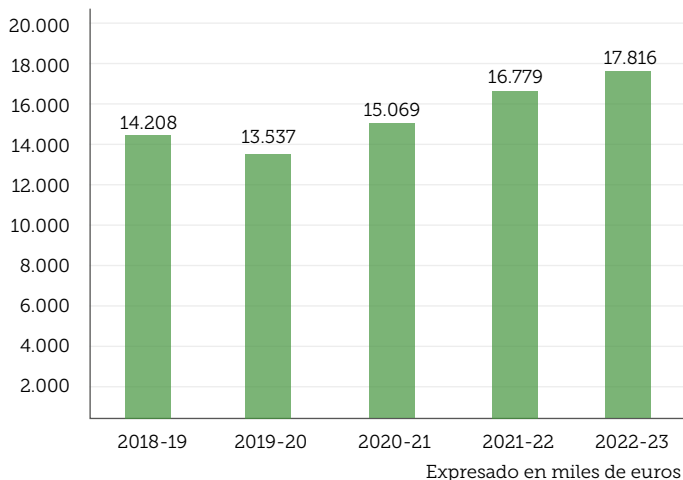
Recursos propios y asimilados: 146,82 millones de euros

La generación de recursos permite mejorar la buena situación patrimonial de la empresa consolidada al aumentar en el ejercicio un 6,48 %. En el entorno económico en el que la empresa trabaja, con precios y mercados volátiles, es muy importante la solidez patrimonial que refleja la capacidad del Grupo AN de disponer de Fondos Propios que superan el inmovilizado. Solidez vital para mantener el nivel de inversiones de los últimos ejercicios con Fondos Propios y la comercialización con las máximas garantías para los socios y colaboradores.



Cash-Flow: 17,8 millones de euros

Uno de los datos más relevantes del ejercicio es la capacidad de la empresa para seguir generando recursos, alcanzando la cifra global de beneficios más amortizaciones los 17,8 millones de euros, manteniéndose así la línea de los ejercicios precedentes. La cooperativa continúa con un alto nivel de inversiones, acometiéndolas con Fondos Propios tanto en las actividades agrarias como en las ganaderas (nuevas infraestructuras). El objetivo para los próximos ejercicios pasa por mantener la misma dinámica, afrontando el reto de adaptarse a las exigencias del mercado.





INFORME DE INTERVENTORES DE CUENTAS

Examinadas las cuentas anuales consolidadas de AN, S.COOP. y sociedades dependientes, las encuentran correctas y conformes a las disposiciones legales.

Las cuentas anuales consolidadas (Balance de Situación Consolidado, Cuenta de Pérdidas y Ganancias Consolidada, Estado de Flujos de Efectivo Consolidado, Estado de Cambios en el Patrimonio Neto Consolidado y Memoria Consolidada) cerradas al 30 de junio de 2023, y el Informe de Gestión Consolidado que incluye el Estado de Información No Financiera Consolidado del ejercicio 2022/2023, reflejan, en todos los aspectos, la imagen fiel del patrimonio consolidado y la situación financiera consolidada, así como de los resultados consolidados de sus operaciones en el ejercicio anual terminado a dicha fecha.

La determinación y distribución de los resultados de AN, S.COOP., que se propone, cumple los preceptos legales y estatutarios. Durante el ejercicio transcurrido han asistido a las sesiones del Consejo Rector, habiéndose pasado correctamente los acuerdos tomados al correspondiente Libro de Actas.

Han sido informados directamente por los responsables de la Auditoría.

Y para que conste y surta los efectos ante la Asamblea General y donde convenga, firmamos el presente informe en Tajonar a 26 de octubre de 2023.

D. Roberto Zabaleta Ciriza

D. Germán Gofi Esquiroz

D. Matías Llorente Liébana
*Fallecido



KPMG Auditores, S.L.
Edificio Iruña Park
Arcadio M. Larraona, 1
31008 Pamplona

Informe de Auditoría de Cuentas Anuales Consolidadas emitido por un Auditor Independiente

A los socios de AN S.Coop

Opinión

Hemos auditado las cuentas anuales consolidadas de AN S. Coop. (la Cooperativa) y Sociedades Dependientes (el Grupo), que comprenden el balance consolidado a 30 de junio de 2023, la cuenta de pérdidas y ganancias consolidada, el estado de cambios en el patrimonio neto consolidado, el estado de flujos de efectivo consolidado y la memoria consolidada correspondientes al ejercicio terminado en dicha fecha.

En nuestra opinión, las cuentas anuales consolidadas adjuntas expresan, en todos los aspectos significativos, la imagen fiel del patrimonio consolidado y de la situación financiera consolidada del Grupo a 30 de junio de 2023, así como de sus resultados consolidados y flujos de efectivo consolidados correspondientes al ejercicio terminado en dicha fecha, de conformidad con el marco normativo de información financiera que resulta de aplicación (que se identifica en la nota 2 de la memoria consolidada) y, en particular, con los principios y criterios contables contenidos en el mismo.

Fundamento de la opinión

Hemos llevado a cabo nuestra auditoría de conformidad con la normativa reguladora de la actividad de auditoría de cuentas vigente en España. Nuestras responsabilidades de acuerdo con dichas normas se describen más adelante en la sección *Responsabilidades del auditor en relación con la auditoría de las cuentas anuales consolidadas* de nuestro informe.

Somos independientes del Grupo de conformidad con los requerimientos de ética, incluidos los de independencia, que son aplicables a nuestra auditoría de las cuentas anuales consolidadas en España según lo exigido por la normativa reguladora de la actividad de auditoría de cuentas. En este sentido, no hemos prestado servicios distintos a los de auditoría de cuentas ni han concurrido situaciones o circunstancias que, de acuerdo con lo establecido en la citada normativa reguladora, hayan afectado a la necesaria independencia de modo que se haya visto comprometida.

Consideramos que la evidencia de auditoría que hemos obtenido proporciona una base suficiente y adecuada para nuestra opinión.

Aspectos más relevantes de la auditoría

Los aspectos más relevantes de la auditoría son aquellos que, según nuestro juicio profesional, han sido considerados como los riesgos de incorrección material más significativos en nuestra auditoría de las cuentas anuales consolidadas del periodo actual. Estos riesgos han sido tratados en el contexto de nuestra auditoría de las cuentas anuales consolidadas en su conjunto, y en la formación de nuestra opinión sobre éstas, y no expresamos una opinión por separado sobre esos riesgos.

Responsabilidad de los miembros del Consejo Rector en relación con las cuentas anuales consolidadas

Los miembros del Consejo Rector de la Sociedad dominante son responsables de formular las cuentas anuales consolidadas adjuntas, de forma que expresen la imagen fiel del patrimonio consolidado, de la situación financiera consolidada y de los resultados consolidados del Grupo, de conformidad con el marco normativo de información financiera aplicable al Grupo en España, y del control interno que consideren necesario para permitir la preparación de cuentas anuales consolidadas libres de incorrección material, debida a fraude o error.

Responsabilidades del auditor en relación con la auditoría de las cuentas anuales consolidadas

Nuestros objetivos son obtener una seguridad razonable de que las cuentas anuales consolidadas en su conjunto están libres de incorrección material, debida a fraude o error, y emitir un informe de auditoría que contiene nuestra opinión. Seguridad razonable es un alto grado de seguridad pero no garantiza que una auditoría realizada de conformidad con la normativa reguladora de la actividad de auditoría de cuentas vigente en España siempre detecte una incorrección material cuando existe. Las incorrecciones pueden deberse a fraude o error y se consideran materiales si, individualmente o de forma agregada, puede preverse razonablemente que influyan en las decisiones económicas que los usuarios toman basándose en las cuentas anuales consolidadas.

Entre los riesgos significativos que han sido objeto de comunicación a los miembros del Consejo Rector de AN S. Coop., determinamos los que han sido de la mayor significatividad en la auditoría de las cuentas anuales consolidadas del periodo actual y que son, en consecuencia, los riesgos considerados más significativos.

Describimos esos riesgos en nuestro informe de auditoría salvo que las disposiciones legales o reglamentarias prohíban revelar públicamente la cuestión.

KPMG Auditores, S.L.
Inscrito en el R.O.A.C. nº 50142

Jorge Llorente
Inscrito en el R.O.A.C. nº 29188
26 de octubre de 2023



Nota: Este documento reproduce los aspectos más relevantes del Informe de Auditoría, que es más amplio y está a disposición de los socios.



CENTRALITA: 948 29 94 00
SEGUROS: 948 29 94 02
ENERGÉTICOS: 948 29 94 03
AVÍCOLA: 948 29 94 05
PORCINO: 948 29 94 06
CEREALES: 948 29 94 07
TRANSPORTES: 948 29 94 08

FERTILIZANTES, SEMILLAS Y FITOS: 948 29 94 10
REPUESTOS: 948 70 17 09
PIENSOS CACECO: 948 29 94 12
FRUTAS Y VERDURAS: 948 82 62 12
DELEGACIÓN VALLADOLID: 983 37 37 08
DELEGACIÓN EXTREMADURA: 924 37 35 18
DELEGACIÓN CASTILLA-LA MANCHA Y SUR: 683 12 38 17
DELEGACIÓN ARAGÓN: 616 03 24 96

Campo de Tajonar s/n. 31192. Tajonar, Navarra
T: 948 29 94 00 · F: 948 29 94 20 · an@grupoan.com · www.grupoan.com